

# 県政報告 2010.2.15

静岡県中部地域支援局のPR 藤枝総合庁舎 054-644-9102  
 県の「耳や目」として地域の声を県政につなぐ  
 『何かニュースはありませんか?』

自民改革会議 五輪会  
 静岡県議会議員

おち あい しん ご  
**落合慎悟**



# 静岡県議会報告 平成22年2月15日号(年4回発行)

## ふじのくに交流団(富士山静岡空港～石川県小松空港) 11月16～17日

朝8時35分の富士山静岡空港発小松行きFDA便で川勝知事と「ふじのくに交流団」は出発。小松空港で搭乗率・貨物便数等説明や空港内部の視察をした。交流会はホテル日航金沢で開催された。谷本石川県知事、議長、商工会議所連合会、農協経済連など経済団体の歓迎を受けた。FDAによるPRや特産品の紹介で懇親会は盛り上がった。翌日は金沢市内の県立美術館、能楽堂、金沢城公園、兼六園、ひがし茶屋街、県立航空プラザを視察後18:20発の便で小松を立った。



## 県民委員会 県内視察 1月18～19日

朝9時35分に静岡駅に集合し、県議会バスで榛原ふるさとの森に向かった。森の中を歩き、イノシシの足跡や、オオタカが小鳥を捕えた跡などを確認した。袋井で昼食、磐田市多文化交流センター、浜松市雄踏町に今日オープンした南米外国人学校ムンド・デアレグリア学校を視察し、縮山寺に宿泊。翌日は昨年1月竣工の浜松市西部清掃工場と総合水泳場ヒオの視察、静岡に戻り昼食、グランシップでSPACの演劇ロビンソンとクルーソーを県内の中学生達とともに観賞し、視察を終了した。

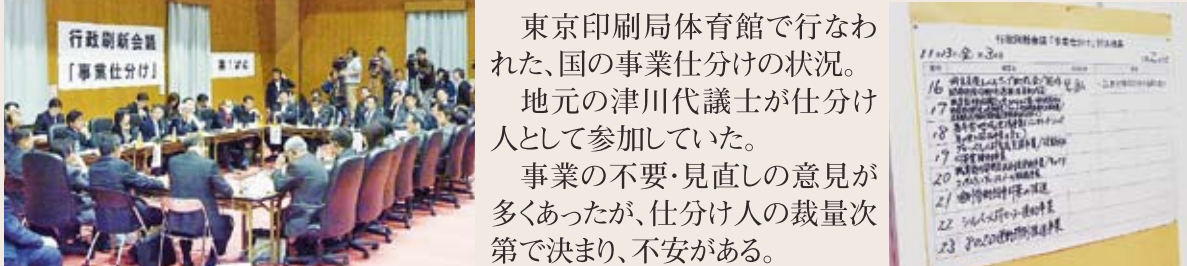


## 大井川用水地区・牧之原畑総 現地視察 2月4日

午後1時に島田市にある大井川土地改良区を県議会バスで出発、国営牧之原用水中央管理事務所で各用水の水位などの監視状況、畑総牧之原勝間田地区の農業生産基盤整備事業、菊川市大胡桃調整池、菊川市池村地区大規模圃場整備100m×100m区画の田んぼの視察をした。この田んぼは3月に田植を行い、8月盆には収穫する。5時頃、土地改良区に戻り意見交換会、6時半から懇親会を8時過ぎまで行なった。農業を育てるには農業用水を守ることが大事です。



## 国の事業仕分け視察 11月13日



東京印刷局体育館で行なわれた、国の事業仕分けの状況。地元の津川代議士が仕分け人として参加していた。事業の不要・見直しの意見が多くあったが、仕分け人の裁量次第で決まり、不安がある。

## 全国県議研修会 11月13日



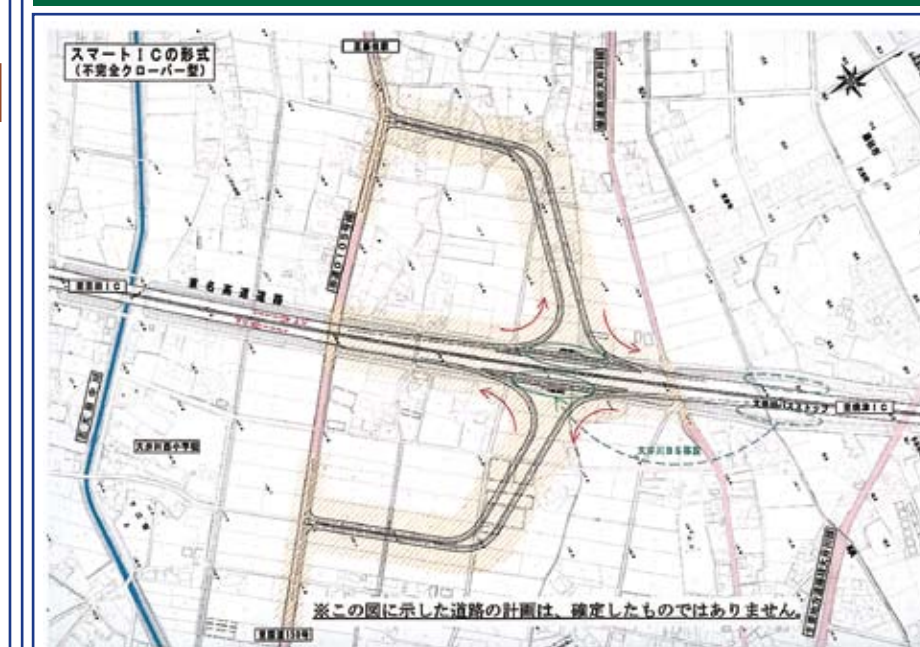
全国の県議が東京都市センターホテルで研修会を開催毎年参加し、今回で3回目。基調講演の後、5分科会に分かれ、議会改革など各県の意見発表を行なった。

## 藤枝駅前れんが道通り商店街駐車禁止規制緩和協議会 代表落合県議

### 12月15日藤枝市議会で舗装改修決定

漸く、駅前商店街通りに駐車帯が出来ます。一昨年の3月に商店街の女性部の皆さんと駐車禁止規制解除要望の協議を行ない、9月に振興組合内の委員会、更に市、商工会議所、自治会で協議会をつくり、県警や県土木、藤枝市、会議所と調整を繰り返し、地域の署名活動で5300人から同意を得て県警からの了解を取り付けました。しかし県は舗装工事を終わらせたばかりで市からの要請がなければ舗装改修に応じられないとの回答でした。そこで昨年5月北村市長と協議し、館市議の協力で11月藤枝市議会で予算計上ができたところです。3月初めには舗装改修ができる予定で進めています。今回、駐車可能な台数は4～5台程度ですが、安全が確認できれば、更に拡大を!!

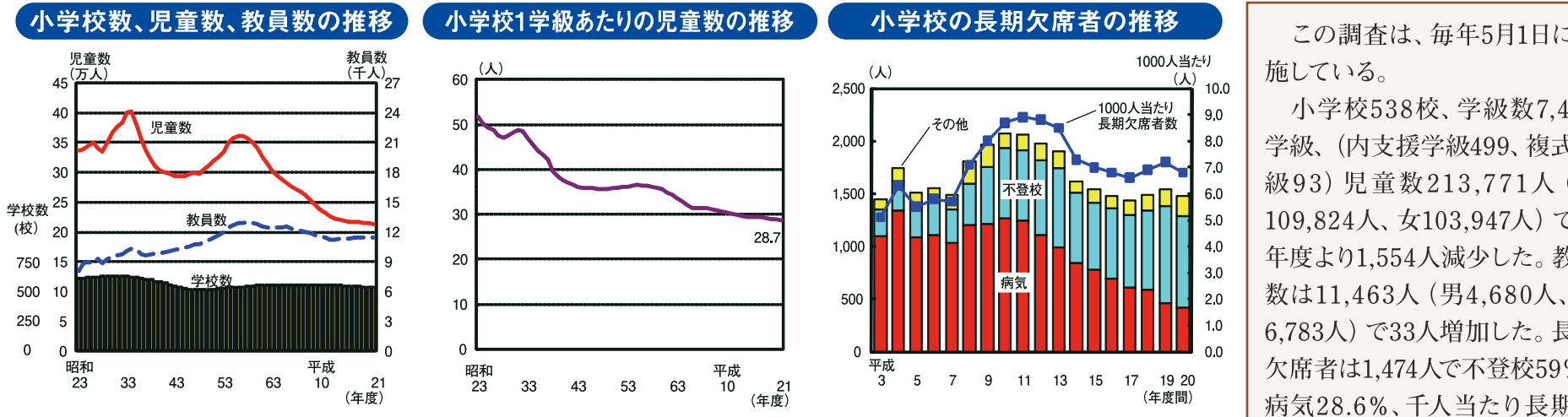
## 東名高速道路スマートIC新設 地元説明会開催 11月24～26日



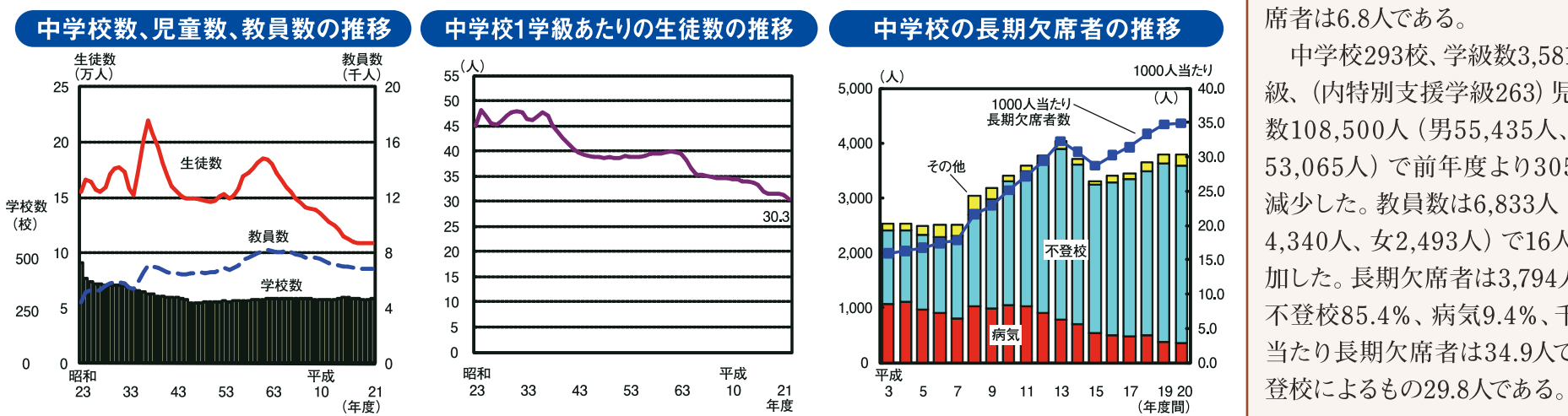
焼津市上新田、上泉、下江留、相川、上小杉地区を対象に約200人の近隣の居住者・地権者に地元説明会を行なった。ICができることによって地域の発展が予測されるが、地権者たちの協力なくしては事業が進まない。関係する方々にできるだけ配慮をして頂き、国への申請手続きを進め、早期に着工できる様取り計らいをお願いします。

## 『教育・子育て・雇用』 皆様のご意見を聞かせて下さい!! 小学校の暴力200件いじめ2,475件は昨年の2倍

### 21年度静岡県学校基本調査結果 前年比、幼稚園児1934人減少、小学生1554人減少、中学生305人減少



この調査は、毎年5月1日に実施している。  
 小学校538校、学級数7,439学級、(内支援学級499、複式学級93) 児童数213,771人(男109,824人、女103,947人)で前年度より1,554人減少した。教員数は11,463人(男4,680人、女6,783人)で33人増加した。長期欠席者は1,474人で不登校59%、病欠28.6%、千人当たり長期欠席者は6.8人である。  
 中学校293校、学級数3,581学級、(内特別支援学級263) 児童数108,500人(男55,435人、女53,065人)で前年度より305人減少した。教員数は6,833人(男4,340人、女2,493人)で16人増加した。長期欠席者は3,794人で不登校85.4%、病欠9.4%、千人当たり長期欠席者は34.9人で不登校によるもの29.8人である。



## 母子家庭等の全世帯数推移(単位:世帯、件、%)

区分	年度	14	15	16	17	18	19	20
母子家庭		26,854	27,668	29,251	30,127	30,629	31,005	31,161
父子家庭		3,881	3,930	4,094	4,209	4,341	4,366	4,272
両親のいない児童		616	617	638	557	554	524	531
合計		31,351	32,215	33,983	34,893	35,524	35,895	35,964
離婚件数		7,985	8,087	7,688	7,474	7,282	7,208	6,959
離婚率		2.14	2.17	2.06	2.01	1.96	1.94	1.87

静岡県では母子家庭等自立促進計画(子育て・生活支援、就労支援、養育費の確保、経済的支援)を策定している。母子家庭等就業・自立支援センター利用者数/母子家庭20% 母子家庭の母の年間就職者数/1,600件 県内23市で母子家庭自立支援給付金事業を実施 児童扶養手当支給者数は全国969,261人/静岡県22,107人 母子世帯の収入平均年間収入211.9万円、全世帯563.8万円

## 20年度児童生徒の問題行動等生徒指導上の諸問題に関する調査

形態	H15		H16		H17		H18		H19		H20	
	件数	%	件数	%	件数	%	件数	%	件数	%	件数	%
対教師暴力	12	19.4	5	7.2	9	16.7	16	19.0	19	18.6	19	9.5
生徒間暴力	24	38.7	52	75.4	30	55.6	53	63.1	61	59.8	140	70.0
対人暴力	1	1.6	1	1.4	2	3.7	3	3.6	1	1.0	8	4.0
器物損壊	25	40.3	11	15.9	13	24.1	12	14.3	21	20.6	33	16.5
合計	62		69		54		84		102		200	

全国の小中学生、高校生による学校内での暴力行為の件数は20年度約6万件で前年度より11.5%増え、小中学校共に過去最高だった。静岡県でも小学校で急増している。いじめ件数も小学校2,455、中学校2,075で倍増している。

## 雇用調整助成金等に係る休業実施計画届受理状況

2009年	静岡県				全国		雇用調整助成金等に係る支給決定状況				
	事業所数	対象者数	事業所数	対象者数	事業所数	対象者数	事業所数	対象者数	支給額(千円)		
4月	87	59,972	3,487	116,918	3,574	176,890	61,349	2,534,853	7,739	549,559	14,091,545
5月	115	55,325	3,773	100,779	3,888	156,104	67,192	2,338,991	18,741	1,142,230	32,340,768
6月	98	38,006	3,906	92,114	4,004	130,120	75,532	2,382,931	34,558	1,891,406	54,705,343
7月	79	28,457	4,060	89,799	4,139	118,256	83,031	2,432,565	64,192	2,552,016	76,321,633
8月	79	37,513	4,103	90,825	4,182	128,338	79,922	2,110,841	79,256	2,554,069	76,409,226
9月	66	25,533	4,329	88,470	4,395	114,003	80,982	1,994,383	87,544	2,534,933	77,321,602
10月	69	17,088	4,316	88,873	4,385	105,961	84,672	1,972,568	98,100	2,480,818	73,715,481
11月	75	23,315	4,231	80,346	4,306	103,661	81,392	1,855,949	86,114	1,953,303	57,533,261
12月	67	19,385	4,031	78,197	4,098	97,582	81,840	1,865,308	90,159	1,877,646	59,227,400
計	735	304,594	36,236	826,321	36,971	1,130,915	695,912	19,488,389	566,403	17,535,980	521,666,259